

Ficha de informação do produto

REGULAMENTO DELEGADO (UE) 2019/2015 DA COMISSÃO respeitante à etiquetagem energética das fontes de luz

Marca comercial ou nome do fornecedor: TECHTOUCH

Endereço do fornecedor: INTERLUSA, Estr. interior da circunvalação 12477, 4100-178 Porto, PT

Identificador de modelo: 2099344

Tipo de fonte de luz:

Tecnologia de iluminação utilizada:	LED	Não direcional ou direcional:	NDLS
Tipo de casquilho (ou outra interface elétrica) da fonte de luz	/		
De rede ou fora da rede:	MLS	Fonte de luz conectada (CLS):	Não
Fonte de luz de cor regulável:	Não	Invólucro:	-
Fonte de luz de alta luminância:	Não		
Proteção contra encandeamen- to:	Não	Atenuável:	Não

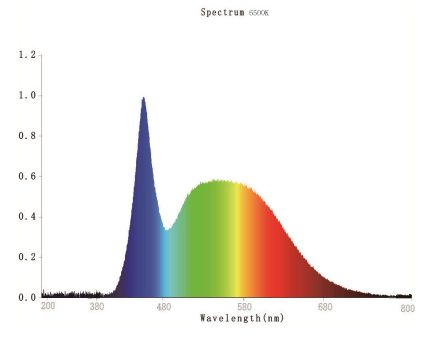
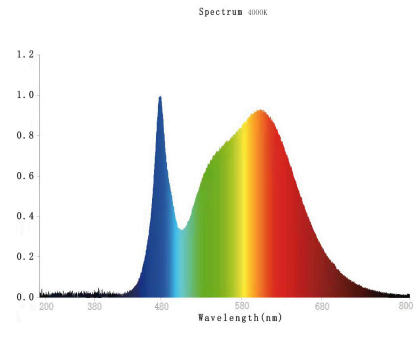
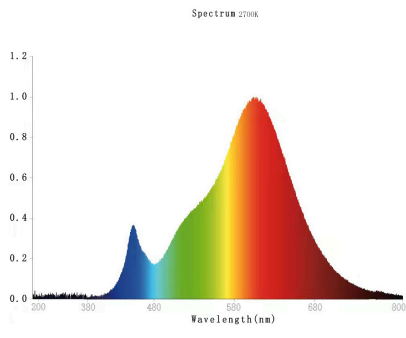
Parâmetros do produto

Parâmetro	Valor	Parâmetro	Valor
Parâmetros gerais do produto:			
Consumo de energia no modo ligado (kWh/1 000 h), arredondado por excesso às unidades	80	Classe de eficiência energética	G
Fluxo luminoso útil ($\phi_{\text{útil}}$), indicando se é o fluxo numa esfera (360 °), num cone de ângulo largo (120 °) ou num cone de ângulo estreito (90 °);	6 400 em Cone de ângulo largo (120°)	Temperatura de cor correlacionada, arredondada à centena de graus kelvin, ou a gama de temperaturas de cor correlacionadas, arredondadas à centena de graus kelvin, que podem ser reguladas	3 000 ou 4 000 ou 6 400
Potência no modo ligado (P_{lig}), expressa em W	80,0	Potência em espera (P_{esp}), expressa em W e arredondada às centésimas	0,00
Potência em espera em rede (P_{rede}) para CLS, expressa em W e arredondada às centésimas	-	Índice de reprodução cromática, arredondado às unidades, ou gama de valores de IRC que podem ser regulados	80

Dimensões exteriores, sem dispositivo de comando separado, elementos de comando da iluminação e elementos de comando sem função de iluminação, caso existam (em milímetros)	Altura	40	Distribuição espectral da energia na gama 250-800 nm, a plena carga	Ver imagem na última página
	Largura	70		
	Profundidade	2 400		
Alegação de potência equivalente ^(a)		Sim	Em caso afirmativo, potência equivalente (W)	347
			Coordenadas cromáticas (x e y)	0,373 0,329
Parâmetros das fontes de luz LED e OLED:				
Índice de reprodução cromática (IRC) R9		3	Fator de sobrevivência	0,95
Fator de conservação do fluxo luminoso		0,80		
Parâmetros das fontes de luz LED e OLED de rede:				
Fator de desfasamento (cos ϕ 1)		0,90	Coerência cromática, em elipses de MacAdam	3
Alegação de que a fonte de luz LED substitui fontes de luz fluorescentes sem balastro integrado de potência determinada.		-(b)	Em caso afirmativo, a alegação de substituição (W)	-
Medida de cintilação (Pst LM)		1,0	Medida de efeito estroboscópico (SVM)	0,4

(a) : não aplicável;

(b) : não aplicável;



Modelo colocado no mercado da União de 30/11/2024.



Número de registo EPREL: 2185916

<https://eprel.ec.europa.eu/qr/2185916>

Fornecedor: Interlusa - Manfred H. Muller e Ca Lda (Importador)

Sítio Web:

Serviços de atendimento a clientes:

Nome: INTERLUSA

Sítio Web: www.interlusa.com

Endereço eletrónico: luz@interlusa.com

Telefone: +351226102393

Endereço:

Estr. interior da circunvalação 12477
4100-178 Porto
Portugal